Dichiarazione di Emersione

Report di sintesi a scadenza dei termini

Riepilogo definitivo domande pervenute su scala nazionale

Distribuzione per provincia di lavoro e nazionalità di provenienza del lavoratore

Dati Definitivi: 01/10/2009

Dichiarazione Emersione - Situazione Domande ricevute

Moduli Richiesti	351.219
Ricevute Consegnate	294.744
Domande Inviate	294.744

Distribuzione per profilo utente

Tipo Utente	Moduli Richiesti	Domande Inviate
Associazioni e Patronati	152.874	137.160
Comuni	3.817	3.238
Consulenti del lavoro	5.410	4.673
Privati	189.118	149.670
	351.219	**294.744**

Distribuzione per Mansione su domande elaborate

Richiesta Colf	180.408
Richiesta Badanti	114.336
Totale	**294.744**

Dichiarazione Emersione - Distribuzione Domande per Provincia

Top 10 Province

Provincia Lavoro	Domande Inviate	Percentuale
Milano	43.393	14,72%
Roma	32.034	10,87%
Napoli	24.331	8,25%
Brescia	11.221	3,81%
Bergamo	8.836	3,00%
Torino	8.296	2,81%
Caserta	6.622	2,25%
Bologna	6.511	2,21%
Modena	6.199	2,10%
Reggio Emilia	5.680	1,93%
Totale top 10:	**153.123**	**51,95%**
Altre Province:	**141.621**	**48,05%**
Totale:	**294.744**	

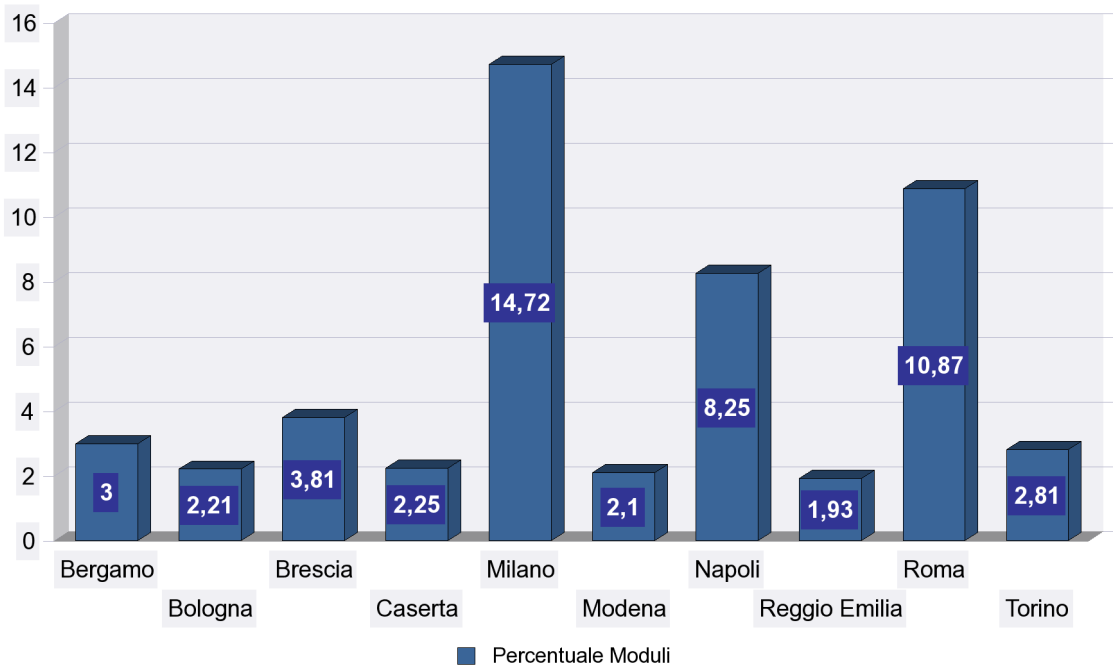

Dichiarazione Emersione - Distribuzione Domande per Nazionalità Lavoratore

Top 10 Nazionalità

Nazionalità	Domande Inviate	Percentuale
Ucraina	37.178	12,61%
Marocco	36.112	12,25%
Moldavia	25.588	8,68%
Cina Popolare	21.090	7,16%
Bangladesh	18.557	6,30%
India	17.572	5,96%
Egitto	16.325	5,54%
Senegal	13.646	4,63%
Albania	11.147	3,78%
Pakistan	10.784	3,66%
Totale top 10:	**207.999**	**70,57%**
Altre Nazionalità:	**86.745**	**29,43%**
Totale:	**294.744**	

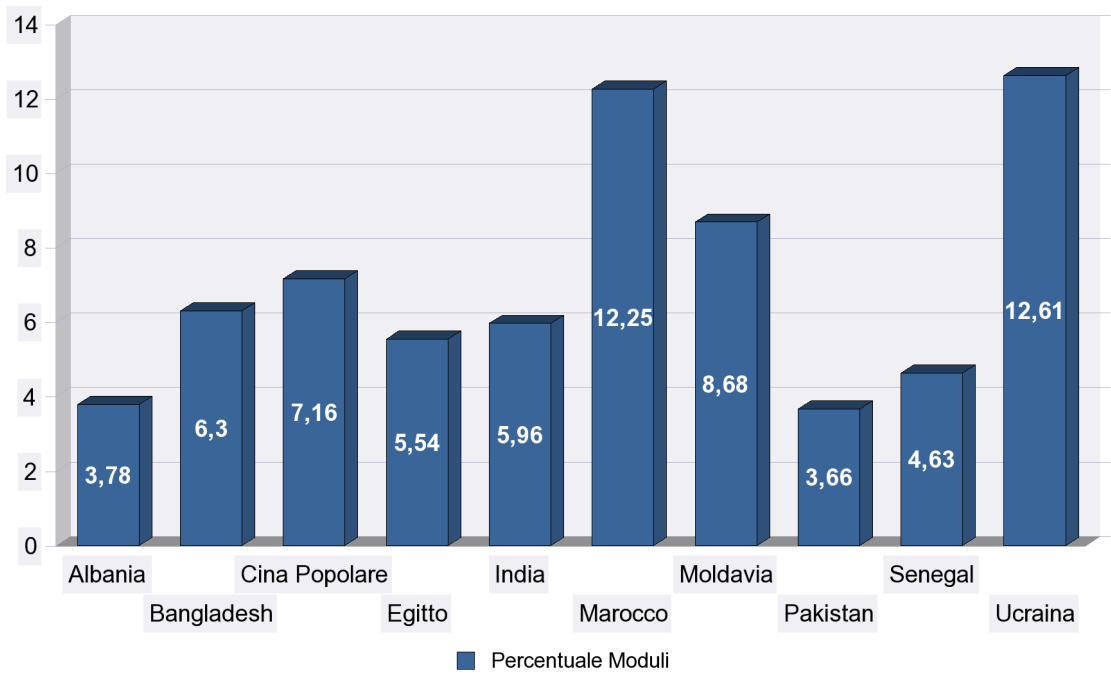
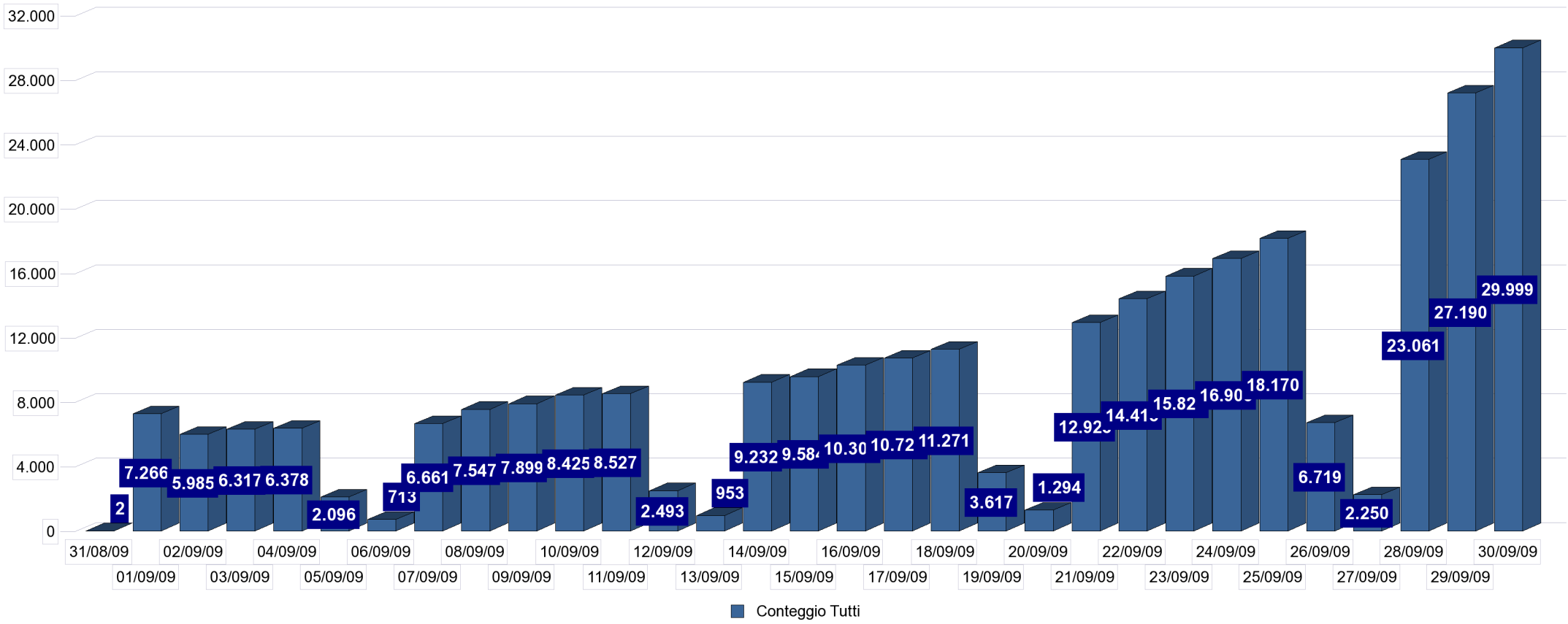
Dichiarazione Emersione - Distribuzione Domande Inviate per Data