

Modello A - Cittadini Stranieri residenti in Italia - Art.5 richiesta per matrimonio con cittadino italiano

Istruzioni di compilazione

L'utilizzo di questo modello è riservato al coniuge, straniero o apolide, di cittadino italiano che può richiedere la cittadinanza italiana quando, dopo il matrimonio, risieda legalmente da almeno due anni nel territorio della Repubblica, e non sia intervenuto lo scioglimento, l'annullamento o la cessazione degli effetti civili del matrimonio e non sussista la separazione personale dei coniugi. Il termine di due anni è ridotto della metà in presenza di figli nati o adottati dai coniugi.

La compilazione del modulo è divisa in sezioni. Per procedere con l'invio della domanda è necessario fornire tutte le informazioni richieste; il programma segnalerà con opportuni messaggi esplicativi i campi compilati con caratteri o formati che non rispettano i requisiti richiesti. Per la corretta compilazione si specifica quanto segue:

Dati del Richiedente: inserire i dati riguardanti il richiedente nelle seguenti sezioni

Sezione 2 – I campi in rosso sono obbligatori

I campi *Provincia di nascita* e *Città di nascita* sono obbligatori solo se il Richiedente è nato in Italia;

Compilazione Domanda

Modulo A

Controlla Domanda Anteprema << Indietro Avanti >> Esci dalla Domanda Salva Invia

Vai alla sezione : 1 2 3 4 5 6 7 8 9 10 11 12 13 14 15 16 17

Dati del Richiedente (1/2)

Cognome

Nome

Nato il

Sesso - Seleziona -

Stato di nascita - Seleziona -

Provincia di nascita - Seleziona -

Città di nascita

Luogo di nascita

Codice fiscale

Disabilita Controllo Pagina

Controlla Domanda Anteprema << Indietro Avanti >> Esci dalla Domanda Salva Invia

© Ministero dell'Interno. Tutti i diritti riservati



Governo Italiano

Sezione 3 – I campi in rosso sono obbligatori

In questa sezione vanno inseriti i dati relativi alla residenza attuale e nel campo *a decorrere dal* va inserita la data di inizio residenza che risulta dal certificato di residenza rilasciato dal comune

Modulo A

Vai alla sezione :

Provincia di residenza - Seleziona -

Residente in

Via

CAP

a decorrere dal

Telefono

Cellulare

E-mail

PEC

Disabilita Controllo Pagina



Sezione 4 – I campi in rosso sono obbligatori

Modulo A

Vai alla sezione :

Dati del Richiedente (2/2)

Cittadinanza - Seleziona -

Documento di identità

Tipo del documento - Seleziona -

Data di rilascio

Numero del documento

Rilasciato da - Seleziona -

Data di scadenza

Disabilita Controllo Pagina



Sezione 5 – I campi in rosso sono obbligatori

Se il richiedente è in possesso di Permesso di soggiorno nel campo *Data di rilascio* inserire la data del primo rilascio

Modulo A

Controllo Domanda Anteprema << Indietro Avanti >> Esci dalla Domanda Salva Invia

Vai alla sezione :

- 1
- 2
- 3
- 4
- 5
- 6
- 7
- 8
- 9
- 10
- 11
- 12
- 13
- 14
- 15
- 16
- 17

Dati del Richiedente (4/5)

TITOLO DI SOGGIORNO

Titolare di

Rilasciato da

Data di rilascio

Scadenza del permesso

Numero del permesso

Per motivi di

Richiesta di rinnovo

Data di richiesta rinnovo

Disabilita Controllo Pagina

Controllo Domanda Anteprema << Indietro Avanti >> Esci dalla Domanda Salva Invia

Sezione 6 – I campi in rosso sono obbligatori

Nel campo “Coniugato con cittadino italiano in data” inserire la data del matrimonio.

Modulo A

Controllo Domanda Anteprema << Indietro Avanti >> Esci dalla Domanda Salva Invia

Vai alla sezione :

- 1
- 2
- 3
- 4
- 5
- 6
- 7
- 8
- 9
- 10
- 11
- 12
- 13
- 14
- 15
- 16
- 17

Dati del Richiedente (5/5)

Riconosciuto rifugiato dalla Commissione territoriale per il riconoscimento della protezione internazionale

di

In data

Riconosciuto apolide con

In data

Titolo di studio posseduto

Attività svolta

Coniugato con cittadino italiano in data

Atto di matrimonio trascritto presso:

Provincia

Città

Disabilita Controllo Pagina

Controllo Domanda Anteprema << Indietro Avanti >> Esci dalla Domanda Salva Invia

Dati del Coniuge: inserire i dati riguardanti il coniuge del richiedente nella seguente sezione
Sezione 7 – I campi in rosso sono obbligatori

Compilazione Domanda

Modulo A

Controlla Domanda

Anteprima

<< Indietro

Avanti >>

Esci dalla Domanda

Salva

Invia

Vai alla sezione :

1 2 3 4 5 6 7 8 9 10 11 12 13 14 15 16 17

Dati del Coniuge

Cognome

Nome

Nato il

Sesso - Seleziona -

Stato di nascita Italia

Provincia di nascita - Seleziona -

Città di nascita

Luogo di nascita

Provincia di residenza - Seleziona -

Residente in

Via

CAP

Disabilita Controllo Pagina

Controlla Domanda

Anteprima

<< Indietro

Avanti >>

Esci dalla Domanda

Salva

Invia

© Ministero dell'Interno. Tutti i diritti riservati

Dati Paternità e Maternità del Richiedente : inserire i dati riguardanti i genitori del richiedente nella seguente sezione

Sezione 8 – I campi in rosso sono obbligatori

Compilazione Domanda

Modulo A

Controllo Domanda Antepriima << Indietro Avanti >> Esci dalla Domanda Salva Invia

Vai alla sezione : 1 2 3 4 5 6 7 8 9 10 11 12 13 14 15 16 17

Padre del richiedente

Cognome

Nome

Cittadinanza - Seleziona -

Madre del richiedente

Cognome

Nome

Cittadinanza - Seleziona -

Disabilita Controllo Pagina

Controllo Domanda Antepriima << Indietro Avanti >> Esci dalla Domanda Salva Invia

Indirizzi all'estero a partire dall'età di 14 anni del richiedente: inserire i dati riguardanti il richiedente nelle seguente sezione

Sezione 9 – I campi in rosso sono obbligatori

In questa sezione devono essere inserite le residenze che il richiedente ha avuto nel paese di origine e/o in qualsiasi altro paese ad esclusione dell'Italia.
Cliccare sul check per inserire ulteriori residenze.

Compilazione Domanda

Modulo A

Controllo Domanda Antesprima << Indietro Avanti >> Esci dalla Domanda Salva Invia

Vai alla sezione : 1 2 3 4 5 6 7 8 9 10 11 12 13 14 15 16 17

Eventuali indirizzi nel paese di origine e/o in qualsiasi altro paese ad esclusione dell'Italia a partire dall'età di 14 anni

Indirizzi all'estero

Stato

Città

Indirizzo

Dal

Al

Indirizzo 2

Disabilita Controllo Pagina

Controllo Domanda Antesprima << Indietro Avanti >> Esci dalla Domanda Salva Invia

Movimenti migratori da e per l'Italia del richiedente: inserire i dati riguardanti il richiedente nella seguente sezione

Sezione 10 – I campi in rosso sono obbligatori

Nel caso in cui il richiedente sia entrato in Italia e non sia più uscito inserire nel campo *Ultimo rientro in Italia in data* la stessa data del Primo ingresso.

Cliccare sul check per inserire movimenti migratori.

Compilazione Domanda

Modulo A

Controllo Domanda Antepriama << Indietro Avanti >> Esci dalla Domanda Salva Invia

Vai alla sezione : 1 2 3 4 5 6 7 8 9 10 11 12 13 14 15 16 17

Movimenti migratori da e per l'Italia

Primo ingresso in Italia in data ▾ ▾ ▾

Ultimo rientro in Italia in data ▾ ▾ ▾

Movimenti migratori:

Movimento migratorio 1

Disabilita Controllo Pagina

Controllo Domanda Antepriama << Indietro Avanti >> Esci dalla Domanda Salva Invia

Dati residenza del richiedente – Dichiarazione A :

Sezione 11 – Cliccare il check per inserire le residenze

Inserire le residenze in Italia precedenti a quella attuale inserita nella Sezione 3.

Le date devono essere prese dal certificato storico di residenza rilasciato dai comuni.

Compilazione Domanda

Modulo A

Controllo Domanda

Anteprima

<< Indietro

Avanti >>

Esci dalla Domanda

Salva

Invia

Vai alla sezione :

1 2 3 4 5 6 7 8 9 10 11 12 13 14 15 16 17

Dichiarazioni A

Dichiara di essere stato iscritto, durante la permanenza in Italia e prima dell'attuale residenza, nei seguenti registri anagrafici della popolazione residente

Residenza

Provincia - Seleziona -

Comune

Indirizzo

CAP

Dal

Al

Residenza 2

Avviso: Qualunque variazione di residenza o domicilio, anche temporanea, deve essere tempestivamente comunicata alla Prefettura presso la quale è stata presentata l'istanza

Disabilita Controllo Pagina

Controllo Domanda

Anteprima

<< Indietro

Avanti >>

Esci dalla Domanda

Salva

Invia

Nucleo familiare del richiedente – Dichiarazione B

Sezione 12 - Spuntare il check per inserire i familiari

Devono essere inseriti i familiari conviventi con il richiedente e presenti nello stato di famiglia

Modulo A

Controllo Domanda Antepriema << Indietro Avanti >> Esci dalla Domanda Salva Invia

Vai alla sezione : 1 2 3 4 5 6 7 8 9 10 11 12 13 14 15 16 17

Dichiarazioni B

Il proprio nucleo familiare, come risulta dal certificato di stato di famiglia rilasciato dal comune di residenza, è così composto:

Familiare 1

Parentela - Selezione - ▼

Grado di parentela

Cognome

Nome

Sesso - Selezione - ▼

Nato il

Stato di nascita - Selezione - ▼

Luogo di nascita

Familiare 2

Disabilita Controllo Pagina

Controllo Domanda Antepriema << Indietro Avanti >> Esci dalla Domanda Salva Invia

Cittadinanza coniuge del richiedente – Dichiarazione C

Sezione 13 – I campi in rosso sono obbligatori

Se il coniuge non è cittadino italiano dalla nascita selezionare NO e inserire la data dalla quale è cittadino italiano e da quale evento deriva il possesso della cittadinanza italiana

Compilazione Domanda

Modulo A

Controlla Domanda

Anteprima

<< Indietro

Avanti >>

Esci dalla Domanda

Salva

Invia

Vai alla sezione :

1 2 3 4 5 6 7 8 9 10 11 12 13 14 15 16 17

Dichiarazione C

Il coniuge è cittadino Italiano dalla nascita

- Seleziona -

Il coniuge è cittadino Italiano dal

▾ ▾ ▾

data

- Seleziona -

Disabilita Controllo Pagina

Controlla Domanda

Anteprima

<< Indietro

Avanti >>

Esci dalla Domanda

Salva

Invia

Posizione Giudiziaria del richiedente

Sezione 14 – Spuntare le apposite check

Compilazione Domanda

Modulo A

Controllo Domanda

Anteprima

<< Indietro

Avanti >>

Esci dalla Domanda

Salva

Invia

Vai alla sezione :

1 2 3 4 5 6 7 8 9 10 11 12 13 14 15 16 17

Posizione Giudiziaria del richiedente

NON ha riportato condanne penali in Italia, neanche ai sensi dell'art. 444 c.p.p.(cd. Patteggiamento);

Ha riportato condanne penali in Italia, o pene ai sensi dell'art. 444 c.p.p.(cd. Patteggiamento);

indicare l'Autorità Giudiziaria Italiana territorialmente competente che ha pronunciato la/le sentenza/e di condanne penali

NON è sottoposto a procedimenti penali

E' sottoposto a procedimenti penali

indicare l'Autorità Giudiziaria Italiana territorialmente competente che ha promosso l'azione penale

Disabilita Controllo Pagina

Controllo Domanda

Anteprima

<< Indietro

Avanti >>

Esci dalla Domanda

Salva

Invia

© Ministero dell'Interno. Tutti i diritti riservati



Governo Italiano

Estremi pagamento effettuato dal richiedente

Sezione 15 – I campi in rosso sono obbligatori

Modulo A

Vai alla sezione :

Estremi della marca da bollo telematica

Data Pagamento

Disabilita Controllo Pagina

Upload documenti del richiedente

Sezione 16 – I documenti sono obbligatori

Prima di allegare i documenti salvare la domanda tramite il pulsante *Salva*.

Le pagine che compongono gli originali dei documenti da allegare non devono essere disgiunte, devono essere visibili in tutte le loro parti compresi i bolli di congiunzione, i sigilli, le firme, i timbri di legalizzazione e le apostille aggiunte.

Modulo A

Vai alla sezione :

Salvare prima di allegare documenti
Ogni allegato dovrà avere una dimensione massima di 3MB
I formati previsti sono: PDF, JPEG, TIFF

selezionare l'allegato documento di riconoscimento		
		<input type="button" value="Browse..."/>
<input type="button" value="Upload File"/>	<input type="text"/>	<input type="button" value="Download File"/>
selezionare l'allegato certificato penale/documento sostitutivo per i rifugiati		
		<input type="button" value="Browse..."/>
<input type="button" value="Upload File"/>	<input type="text"/>	<input type="button" value="Download File"/>
selezionare l'allegato certificato di nascita/documento sostitutivo per i rifugiati		
		<input type="button" value="Browse..."/>
<input type="button" value="Upload File"/>	<input type="text"/>	<input type="button" value="Download File"/>
selezionare l'allegato ricevuta pagamento		
		<input type="button" value="Browse..."/>
<input type="button" value="Upload File"/>	<input type="text"/>	<input type="button" value="Download File"/>

Disabilita Controllo Pagina

In seguito al caricamento/upload dei documenti verrà visualizzato il seguente messaggio se l'operazione è andata a buon fine.

Vai alla sezione :

Ogni allegato dovrà avere una dimensione massima di 3MB

I formati previsti sono: PDF, JPEG, TIFF

selezionare l'allegato documento di riconoscimento		
C:\Users\g.esposito\Desktop\MINISTERO DELL INTERNO\modelloAE <input data-bbox="1050 504 1145 526" type="button" value="Browse..."/>		
<input data-bbox="512 555 624 577" type="button" value="Upload File"/>	modelloAECitt_2014.pdf	<input data-bbox="895 555 1007 577" type="button" value="Download File"/>
selezionare l'allegato certificato penale		
C:\Users\g.esposito\Desktop\MINISTERO DELL INTERNO\modelloAE <input data-bbox="1050 656 1145 678" type="button" value="Browse..."/>		
<input data-bbox="512 707 624 730" type="button" value="Upload File"/>	<div data-bbox="639 656 959 741" style="border: 1px solid gray; padding: 2px; display: inline-block;">Informazione ✔ Upload file avvenuto con successo</div>	<input data-bbox="895 707 1007 730" type="button" value="Download File"/>
selezionare l'allegato certificato di nascita		
C:\Users\g.esposito\Desktop\MINISTERO DELL INTERNO\modelloAE <input data-bbox="1050 808 1145 831" type="button" value="Browse..."/>		
<input data-bbox="512 860 624 882" type="button" value="Upload File"/>	modelloAECitt_2014.pdf	<input data-bbox="895 860 1007 882" type="button" value="Download File"/>
selezionare l'allegato ricevuta pagamento		
C:\Users\g.esposito\Desktop\MINISTERO DELL INTERNO\modelloAE <input data-bbox="1050 960 1145 983" type="button" value="Browse..."/>		
<input data-bbox="512 1012 624 1034" type="button" value="Upload File"/>	modelloAECitt_2014.pdf	<input data-bbox="895 1012 1007 1034" type="button" value="Download File"/>

Disabilita Controllo Pagina

Dichiarazione del richiedente

Sezione 17 – Spuntare obbligatoriamente le check

Compilazione Domanda

Modulo A

Controllo Domanda

Anteprima

<< Indietro

Avanti >>

Esci dalla Domanda

Salva

Invia

Vai alla sezione :

1 2 3 4 5 6 7 8 9 10 11 12 13 14 15 16 17

Dichiara

di autorizzare le competenti Autorità del proprio Stato di appartenenza o degli Stati esteri di residenza, a rilasciare tutte le informazioni eventualmente richieste, attinenti la propria condotta, personalità, eventuali precedenti e pendenze penali verificatisi durante il suo soggiorno in Patria e all'estero, alle Autorità diplomatico-consolari italiane accreditate presso quello Stato.

Conferma

di autorizzare il trattamento dei dati forniti limitatamente al procedimento amministrativo attivato con la presente domanda, ai sensi del Decreto legislativo n.196/2003

Conferma

di essere consapevole che secondo quanto prescritto dall'articolo.76 del D.P.R. n.445/2000 chiunque rilascia dichiarazioni mendaci, forma atti falsi o ne fa uso è punito ai sensi del codice penale e delle leggi speciali in materia

Conferma

di essere consapevole che secondo quanto prescritto dall'articolo 75 del D.P.R. n.445/2000, ove emerga la non veridicità del contenuto delle dichiarazioni rese, il dichiarante decade dai benefici eventualmente conseguenti al provvedimento adottato sulla base della dichiarazione non veritiera.

Conferma

Si allegano:

estratto dell'atto di nascita, completo di tutte le generalità, esclusa l'ipotesi di nascita in Italia;

Conferma

certificato penale del Paese di origine e degli eventuali Paesi terzi di residenza;

Conferma

ricevuta di versamento del contributo di € 200,00, da effettuarsi sul conto corrente postale n.809020 intestato al Ministero dell'Interno-DLCl, causale cittadinanza

Conferma

documento di riconoscimento

Conferma

Disabilita Controllo Pagina

Controllo Domanda

Anteprima

<< Indietro

Avanti >>

Esci dalla Domanda

Salva

Invia

Le possibili operazioni sul modello sono :

Controlla Domanda Anteprima << Indietro Avanti >> Esci dalla Domanda Salva Invia

Controlla Domanda consente di controllare la corretta compilazione delle sezioni

Anteprima restituisce l'anteprima del riepilogo dei dati inseriti

Esci dalla domanda consente di ritornare ai link dei modelli utili per la richiesta della cittadinanza

Salva consente di memorizzare i dati inseriti

Invia consente di inviare la domanda, se correttamente compilata.

Attenzione ! In seguito all'invio la domanda non sarà più modificabile.

In seguito all'invio della domanda sarà possibile effettuare il download di :

- 1) Ricevuta di Invio
- 2) Riepilogo della domanda

Download Ricevuta di invio :

Sarà possibile effettuare il download della ricevuta della domanda solo dopo l'invio della stessa:

Cliccare la seguente icona :




presente nella pagina "Richiesta modulo informatico" :

Richiesta Moduli

Richiesta modulo informatico

Selezionare il modulo informatico di interesse tra quelli disponibili di seguito:

Richiesta di cittadinanza per i residenti in Italia

- Modello A - Cittadini Stranieri residenti in Italia - Art.5 richiesta per matrimonio con cittadino italiano  
- Modello B - Cittadini Stranieri residenti in Italia - Art.9 e/o Art.16 - Richiesta per Residenza Scarica la ricevuta della domanda

Richiesta di cittadinanza per i residenti all'estero

- Modello AE - Cittadini Stranieri residenti all'Estero - Art.5 - richiesta per matrimonio con cittadino italiano
- Modello BE - Cittadini Stranieri residenti all'Estero - Art.9 e/o Art.16 - richiesta per Residenza

Download Riepilogo della Domanda :

Sarà possibile effettuare il download del riepilogo della domanda solo dopo l'invio della stessa:

Cliccare la seguente icona :





presente nella pagina "Richiesta modulo informatico":

Richiesta Moduli

Richiesta modulo informatico

Selezionare il modulo informatico di interesse tra quelli disponibili di seguito:

Richiesta di cittadinanza per i residenti in Italia

- Modello A - Cittadini Stranieri residenti in Italia - Art.5 richiesta per matrimonio con cittadino italiano  
- Modello B - Cittadini Stranieri residenti in Italia - Art. 9 e/o Art. 16 - Richiesta per Residenza

[Scarica la ricevuta della domanda](#)

Richiesta di cittadinanza per i residenti all'estero

- Modello AE - Cittadini Stranieri residenti all'Estero - Art.5 - richiesta per matrimonio con cittadino italiano
- Modello BE - Cittadini Stranieri residenti all'Estero - Art.9 e/o Art. 16 - richiesta per Residenza