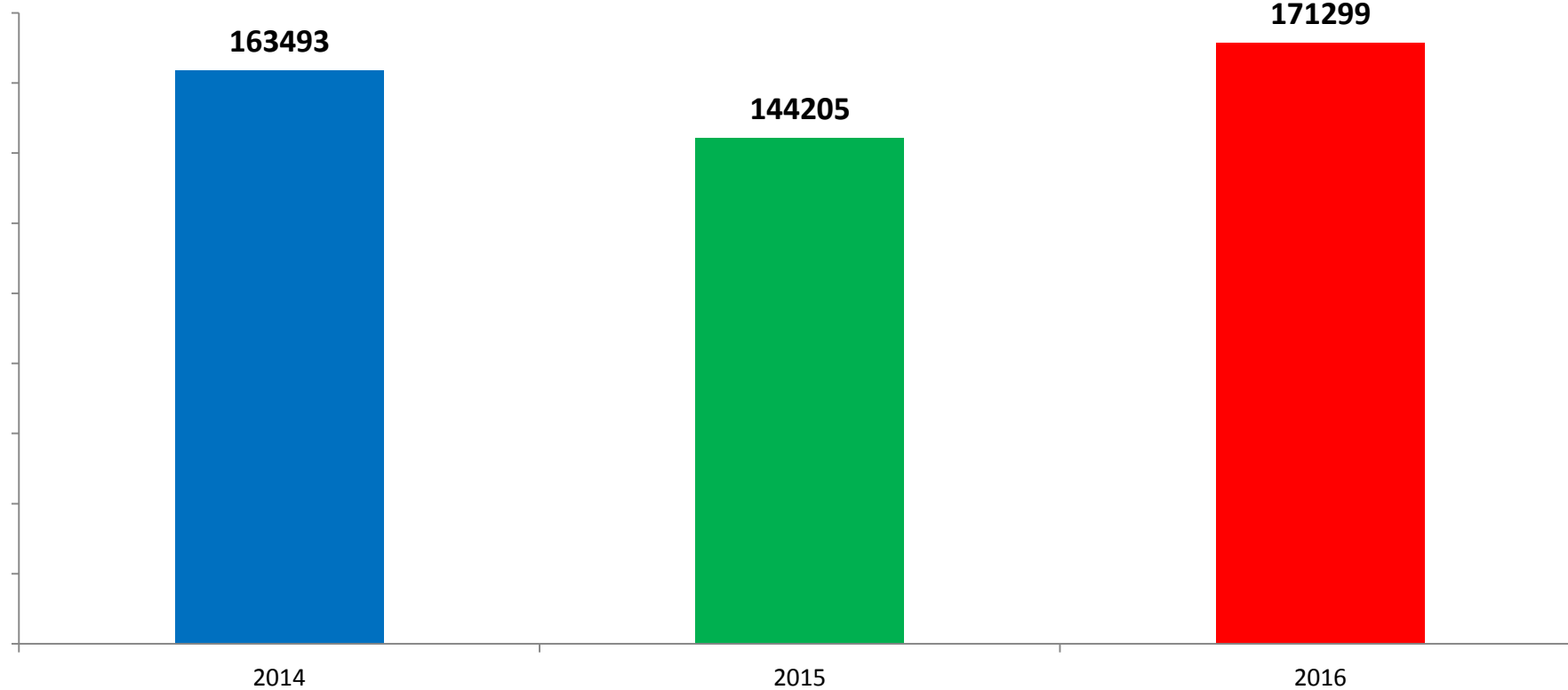


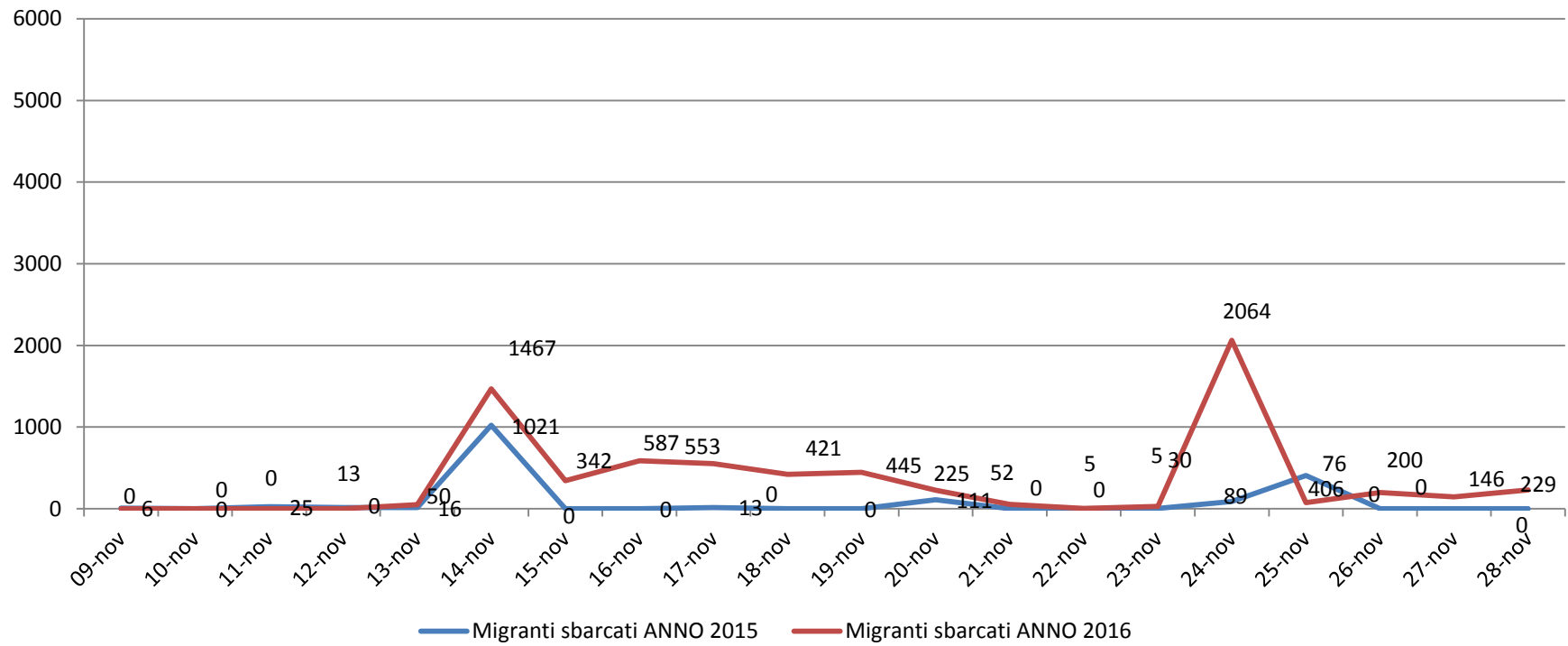
**Il grafico illustra la situazione relativa al numero dei migranti sbarcati a decorrere dal 1 Gennaio 2016 fino al 28 Novembre 2016 comparati con i dati riferiti allo stesso periodo degli anni 2014 - 2015**

**+18,79 anno 2015**

**+4,56 anno 2014**



## Migranti sbarcati - confronto corrispondente periodo anno precedente

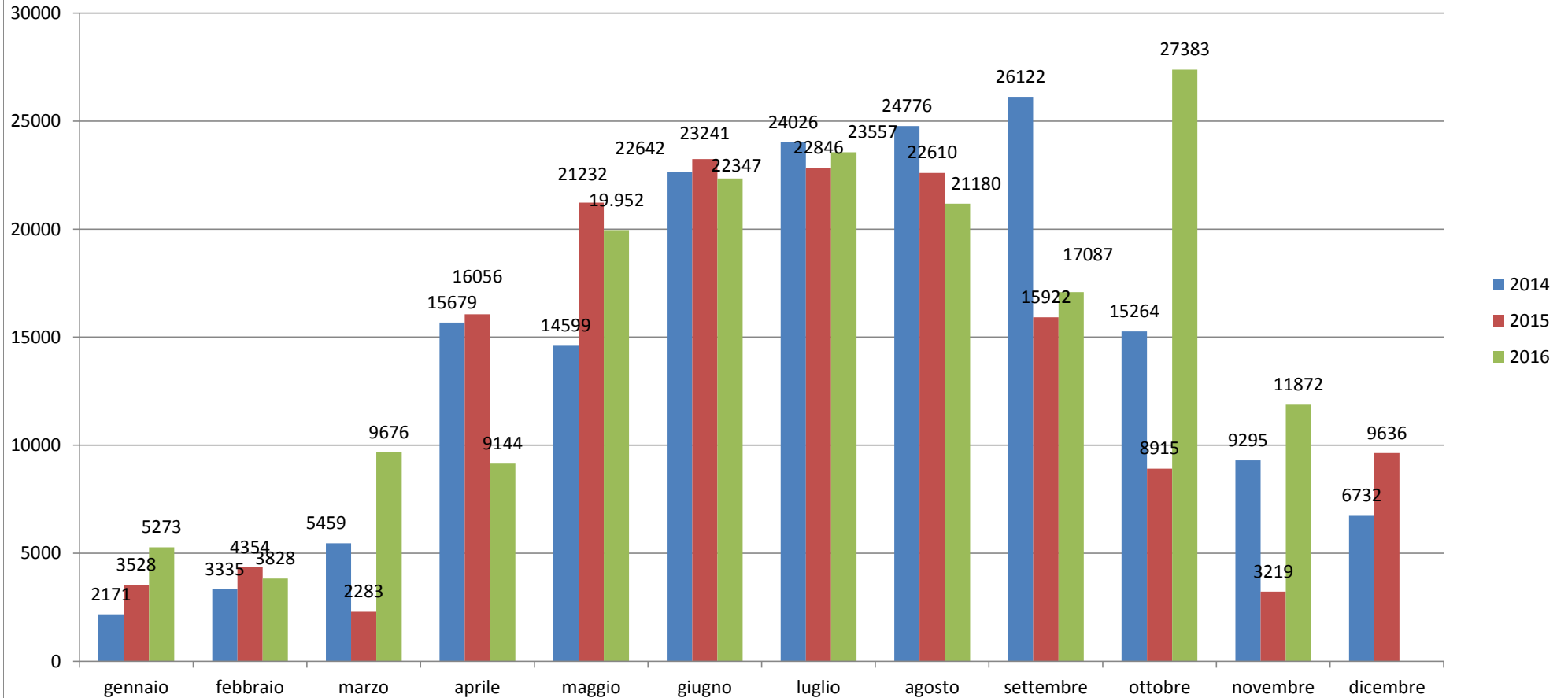


## Comparazione migranti sbarcati negli anni 2014/2015/2016

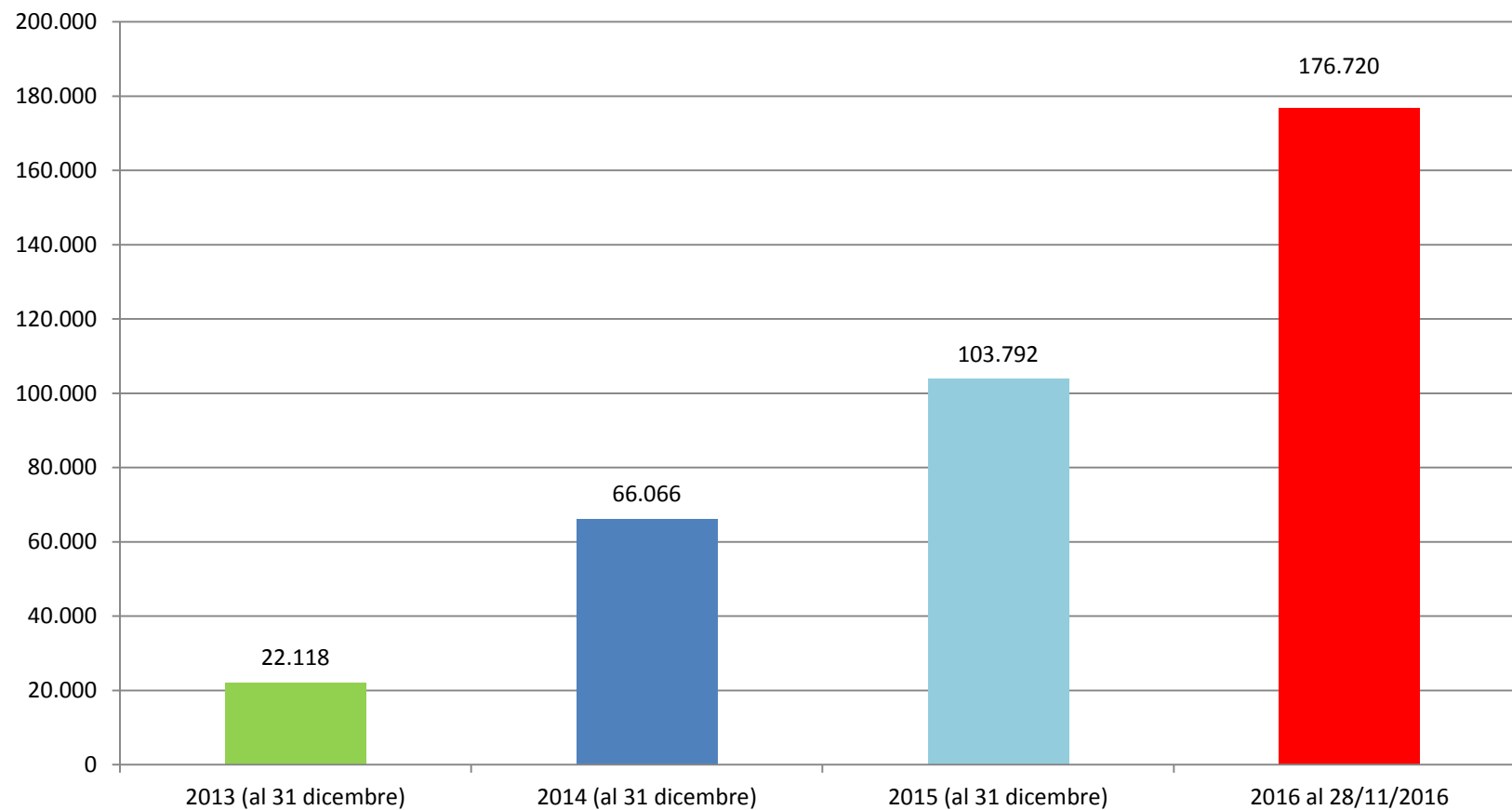
2014: 170.100

2015: 153.842

2016: 171.299 (dato al 28 novembre 2016)



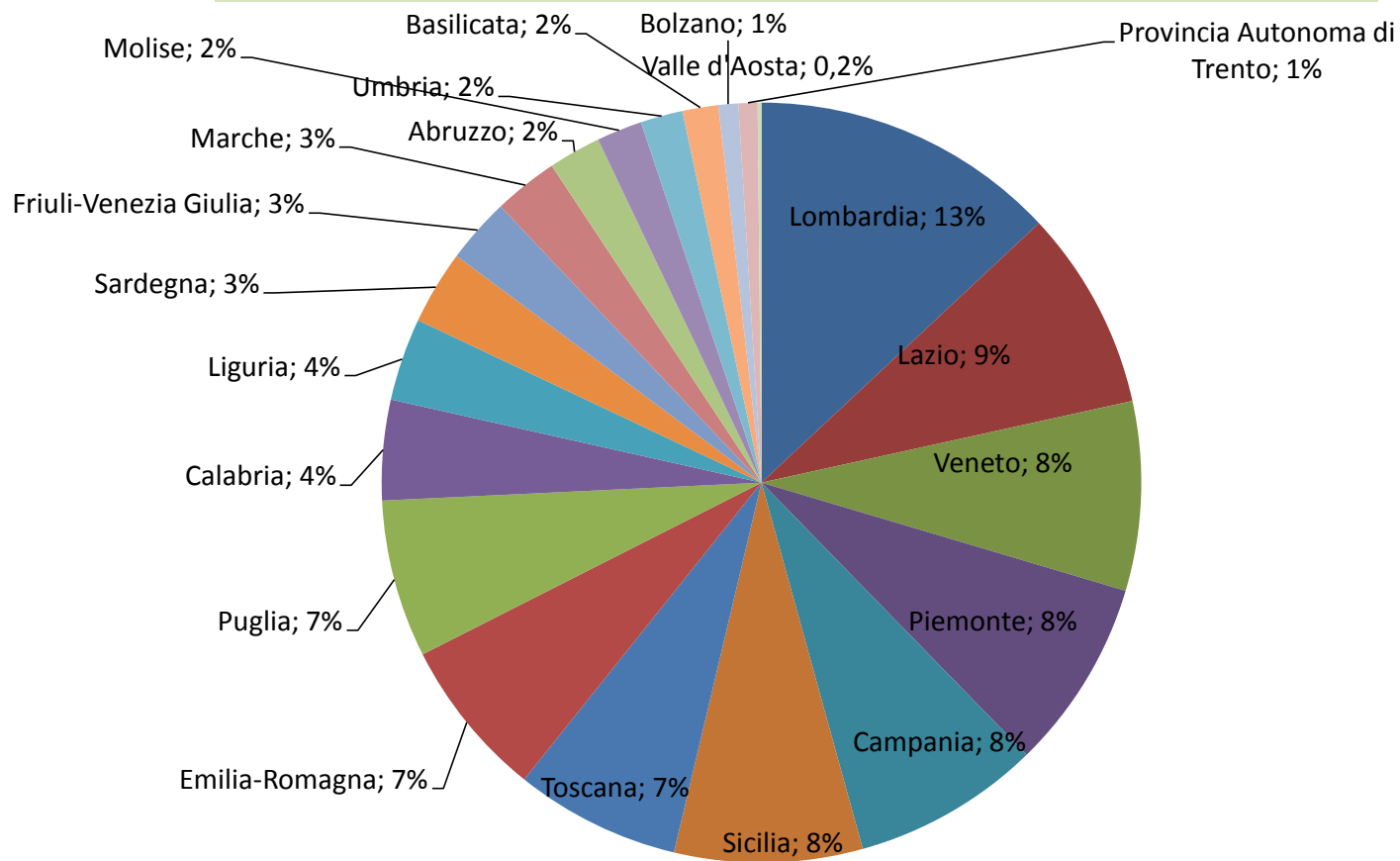
## Trend dell'accoglienza anni 2013 - 2014 - 2015 - 2016



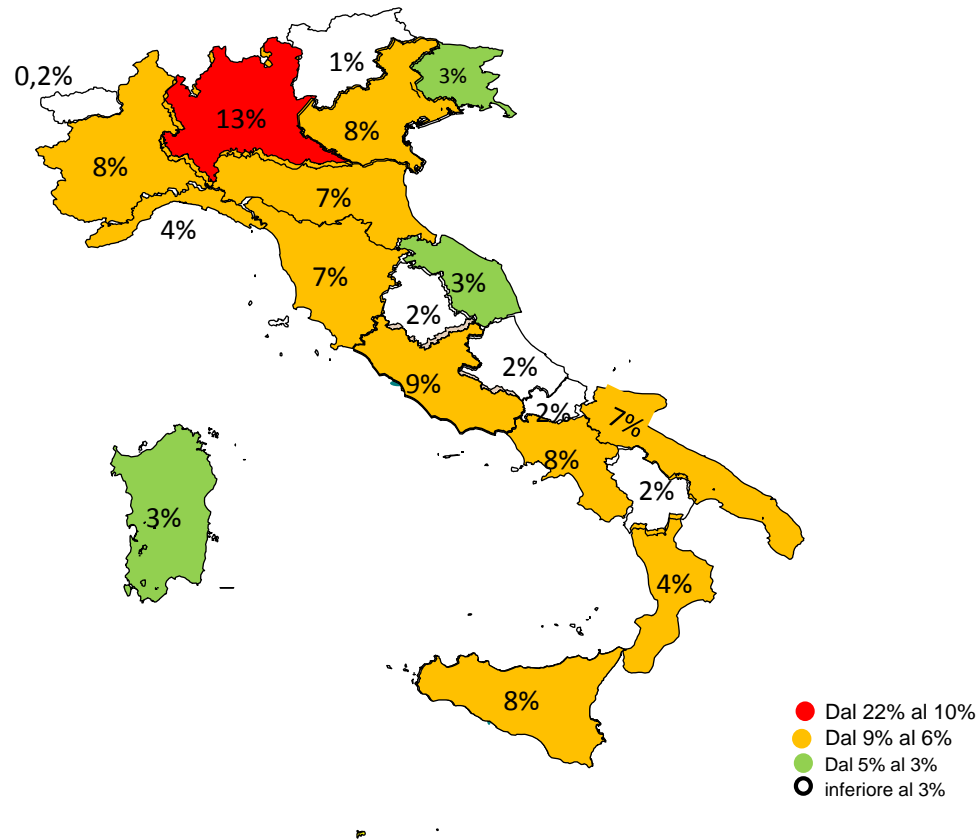
Territorio	A		B	C	D	percentuale di distribuzione dei migranti presenti per Regione
	immigrati presenti nelle strutture temporanee	immigrati presenti negli hot spot	immigrati presenti nei centri di prima accoglienza	Posti SPRAR occupati (al 18 novembre 2016)	A+B+C totale immigrati presenti sul territorio Regione	
Lombardia	21520			1518	23.038	13%
Lazio	9917		927	4202	15.046	9%
Veneto	10615		3083	519	14.217	8%
Piemonte	13083			1237	14.320	8%
Campania	12831			1311	14.142	8%
Sicilia	4976	711	4197	4259	14.143	8%
Toscana	11573			857	12.430	7%
Emilia-Romagna	10361		469	1187	12.017	7%
Puglia	5995	290	3350	2223	11.858	7%
Calabria	4035		1135	2365	7.535	4%
Liguria	5733			478	6.211	4%
Sardegna	5369			193	5.562	3%
Friuli-Venezia Giulia	3360		1194	355	4.909	3%
Marche	4129			711	4.840	3%
Abruzzo	3688			257	3.945	2%
Molise	2926			498	3.424	2%
Umbria	2779			400	3.179	2%
Basilicata	2251			439	2.690	2%
Provincia Autonoma di Bolzano	1494			0	1.494	1%
Provincia Autonoma di Trento	1284			149	1.433	1%
Valle d'Aosta	287			0	287	0,2%
<b>TOTALI</b>	<b>138.206</b>	<b>1.001</b>	<b>14.355</b>	<b>23.158</b>	<b>176.720</b>	<b>100%</b>

(aggiornamento 28/11/2016)

**DISTRIBUZIONE PERCENTUALE MIGRANTI DIVISA PER REGIONE  
PRESENZE TOTALI 176.720 (28/11/2016)**



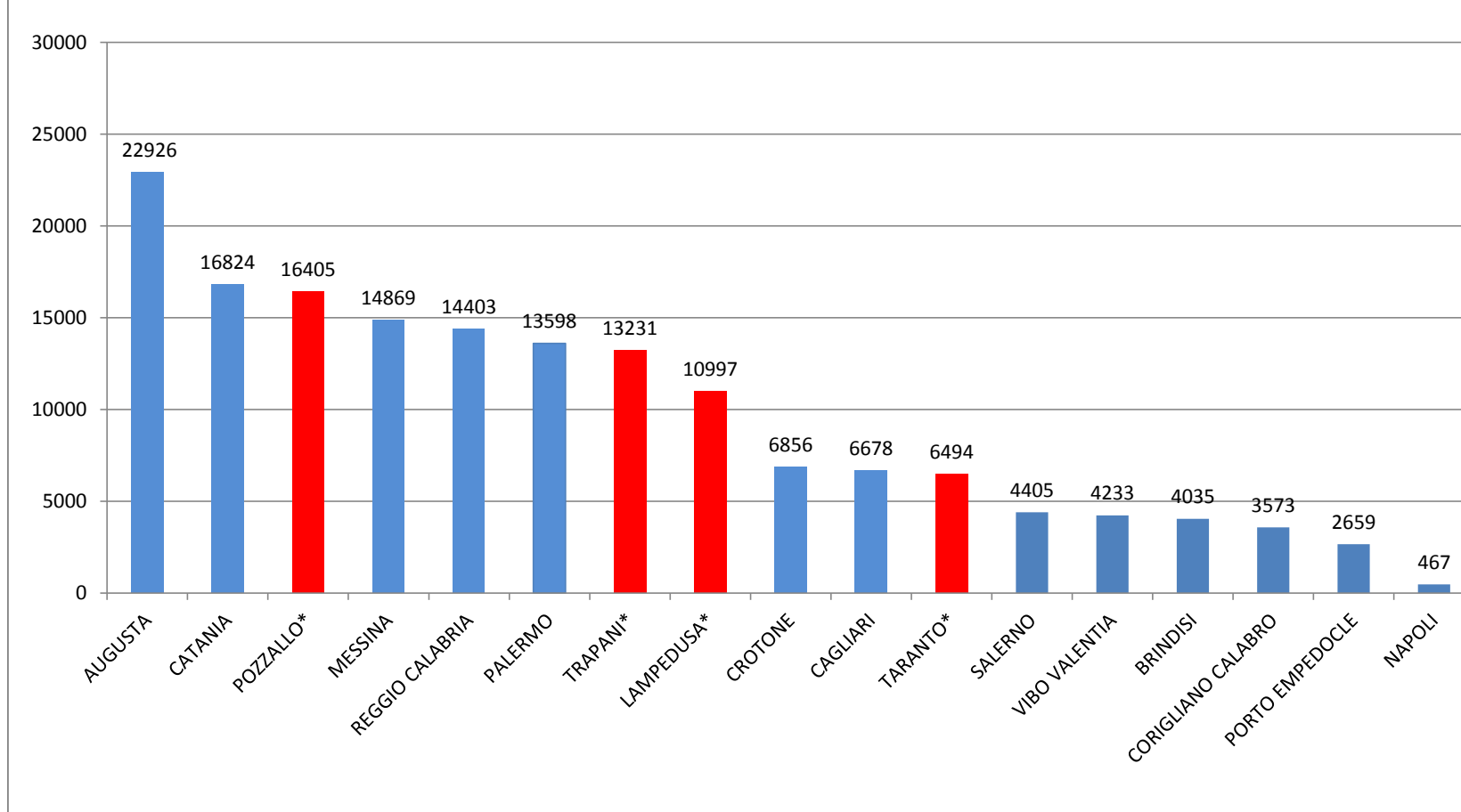
## Percentuale di distribuzione dei migranti



## Porti maggiormente interessati dagli sbarchi dal 01/01/2016 al

**28/11/2016**

(esclusi rintracci a terra)



\*HOTSPOT

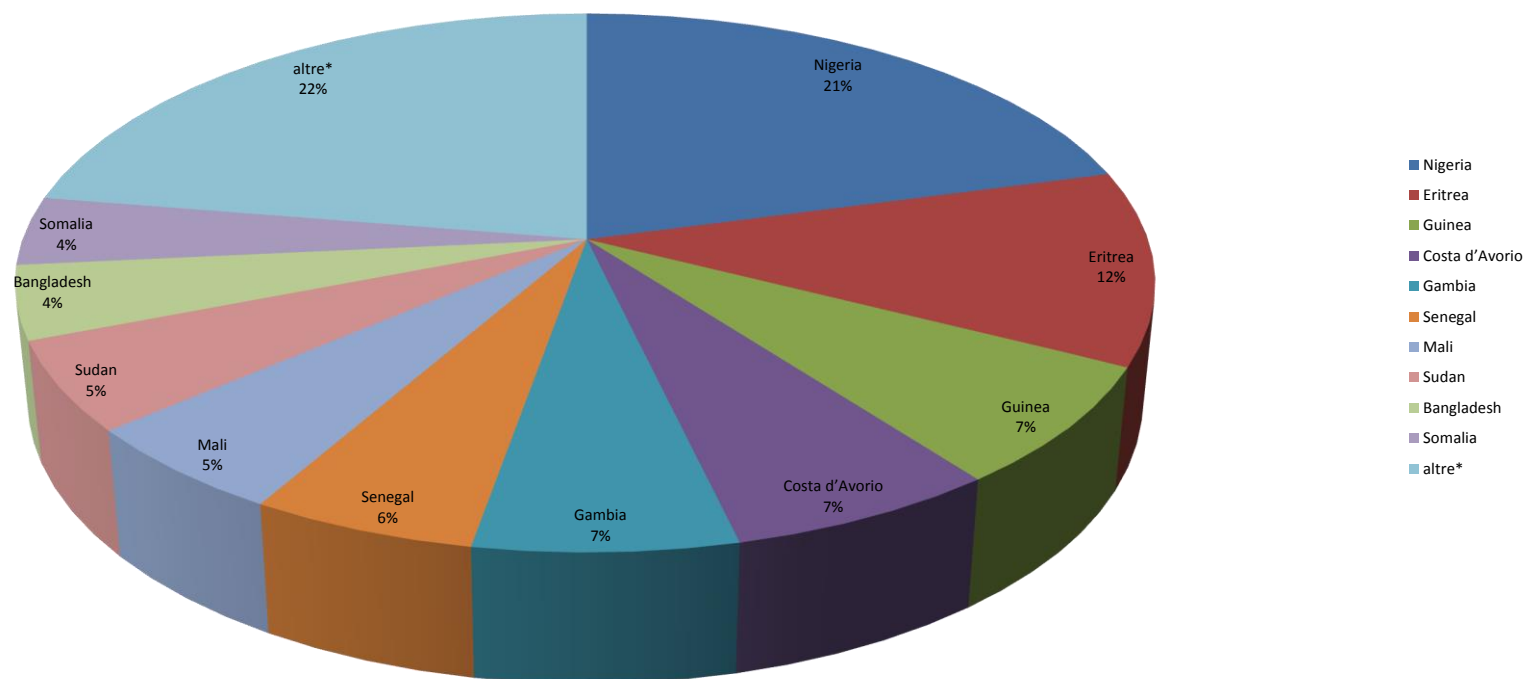


**Nazionalità dichiarate al momento dello sbarco anno  
2016 (aggiornato al 28/11/2016)**

Nigeria	35.716
Eritrea	20.000
Guinea	12.352
Costa d'Avorio	11.406
Gambia	11.022
Senegal	9.471
Mali	9.269
Sudan	9.210
Bangladesh	7.566
Somalia	7.074
<i>altre*</i>	38.436
<b>Totale</b>	<b>171.522</b>

\*il dato potrebbe ricomprendere immigrati per i quali sono ancora in corso le attività di identificazione

### Nazionalità dichiarate al momento dello sbarco al 28/11/2016

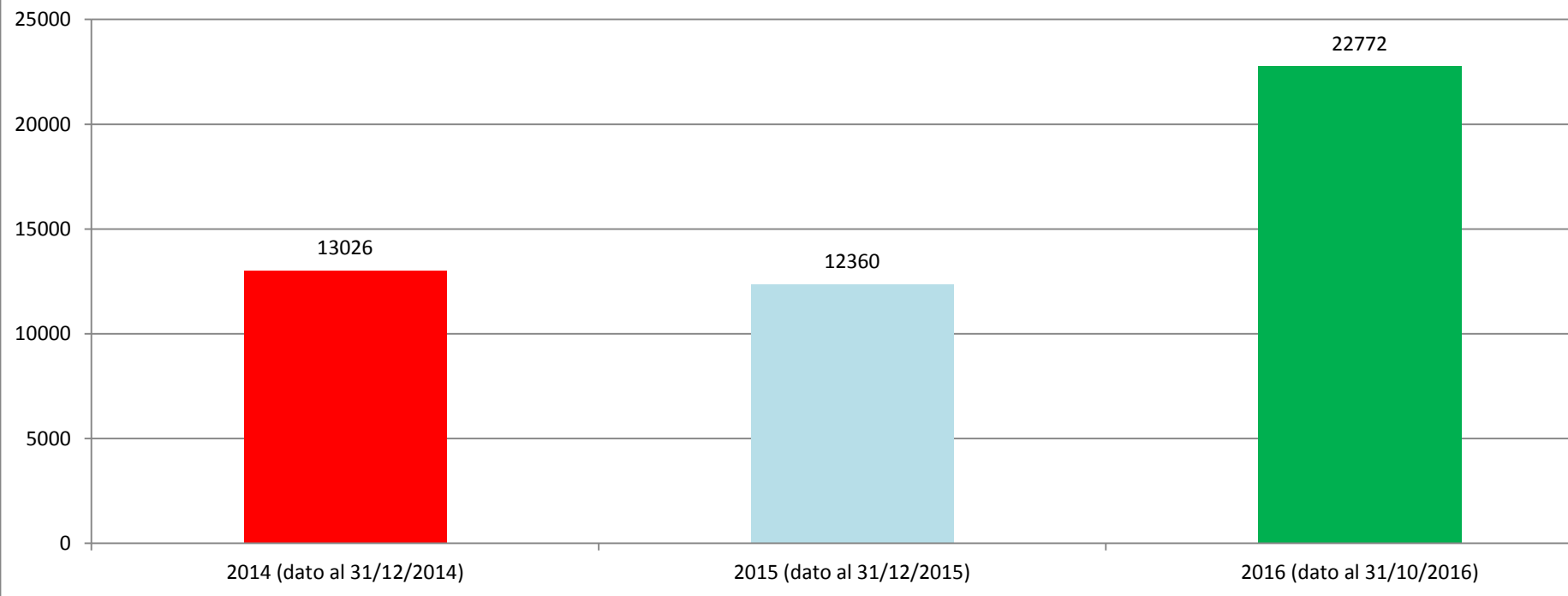


## Minori stranieri non accompagnati sbarcati:

**Anno 2014: 13.026**

**Anno 2015: 12.360**

**Anno 2016: 22.772**



Report dei migranti ricollocati o da ricollocare nei paesi dell'Unione Europea

Aggiornamento al 16 novembre 2016

	Totali (C3/TC)	SM	ADULTI/ pratiche	BAMBINI	tot adulti	tot bambini	tot persone	Nazionalità	N.
RICOLLOCATI	1642	FINLANDIA	303	19	1642	116	1758	CENTRAFRICA	7
		SVEZIA	33	6				ERITREA	1663
		FRANCIA	221	10				ETHIOPIA*	3
		GERMANIA	199	8				IRAQ	7
		SPAGNA	50	0				Apolide	11
		BELGIO	29	0				SUDAN*	2
		PORTOGALLO	245	16				Syria	64
		MALTA	45	2				TUNISIA*	1
		OLANDA	258	28				<b>Totale</b>	<b>1758</b>
		LATVIA	8	0					
		SVIZZERA	122	11					
		CYPRO	9	1					
		SLOVENIA	23	0					
		LUSSEMBURGO	30	10					
		NORVEGIA	16	4					
		CROAZIA	9	0					
		ROMANIA	42	1					
RICHIESTE INVIATE IN ATTESA DI APPROVAZIONE da parte dello Stato membro individuato	1417	ES	92	2	1417	106	1523		
		PT	57	0					
		LT	8	0					
		NL	78	6					
		RO	2	0					
		CH	240	29					
		LU	1	0					
		NO	126	13					
		DE	538	22					
		FR	26	26					
		CY	8	0					
BE	97	3							
FI	144	5							
RICHIESTE APPROVATE in attesa di TRANSFER	626	FI	30	6	626	29	655		
		SI	1	0					
		LV	15	0					
		RO	82	0					
		NO	136	5					
		NL	17	0					
		CY	4	1					
		PT	4	0					
		DE	249	8					
		LU	18	1					
CH	70	8							
RIGETTATE	12		12		12	12			
IN LAVORAZIONE	2293	doc checked e vuote	2108		2293		2293		
		PRONTE da inviare	185						
ABSCONDED	184		184		184	184			
DA ESCLUDERE DA RELOCATION	63		RINUNCIATARI/COM P.ITA/ DUBLINO		63				
			63						
<b>TOTALE PERSONE COINVOLTE NEL PROGRAMMA</b>	<b>6174</b>		<b>6174</b>	<b>251</b>	<b>6174</b>	<b>251</b>	<b>6425</b>		

\*Ricollocato per mantenimento unità familiare